

Be compliant
Be bankable
Be competitive



Axess KPI: il software che crea valore nelle imprese

Aggiornato con il D.Lgs 83/2022
e il DM 21 marzo 2023

A CHI SI RIVOLGE AXESS KPI

- Commercialisti, Consulenti fiscali, Consulenti del lavoro, Consulenti di direzione, Avvocati e Agronomi;
- Associazioni di PMI;
- Banche e consorzi fidi;
- Consorzi e reti d'impresa.

COS'È AXESS KPI

Axess KPI è la piattaforma in grado di rilasciare le sotto licenze Business KPI. L'organizzazione di servizi, proprietario della licenza Axess KPI, può accedere al software rilasciato all'impresa (Business KPI) al fine di condividerne i dati, implementandone e modificandone i contenuti. Attraverso la licenza Axess KPI il proprietario della licenza Axess KPI potrà sostenere il graduale emergere di una struttura organizzativa ibrida nella quale le conoscenze, intuizioni e relazioni dell'imprenditore vengono tradotti in programmi, procedure e strumentazioni più efficaci ed efficienti.

Alla piattaforma è integrata una sottolicensing.

COSA FA AXESS KPI

MPHIM+ Axess KPI è un Decision Support System (DSS) che consente all'organizzazione di servizio (professionisti, società di consulenza, associazione di categoria, banche, consorzi fidi, reti d'impresa, ecc..) di fornire il supporto necessario alle imprese al fine:

- a) di adeguare gli assetti organizzativi, amministrativi e contabili (art. 375 del d. lgs 14/2019, art. 2086 del codice civile, in vigore dal 16 marzo 2019) in caso di società e le misure idonee in caso di imprese individuali (art. 3, comma 1 del d. lgs 14/2019);
- b) il monitoraggio continuativo dell'andamento aziendale in termini di ricavi, costi e flussi finanziari;
- c) di stimare l'andamento gestionale ricorrendo ad indicatori chiave gestionali (KPI): l'incidenza della materia prima, della manodopera diretta e dei servizi diretti sul prezzo del venduto;
- d) di sviluppare l'analisi predittiva del reddito e prognostica dei flussi di cassa sulla base dei KPI;
- e) di monitorare le prospettive di continuità aziendale;
- f) di intercettare i segnali di allerta;
- g) di rilevare gli alert dei creditori pubblici qualificati;
- h) la calcolo del DSCR come richiesto dalle Banche in sede di concessione e monitoraggio dei prestiti (Vedi nota Banca d'Italia n° 13 del 20 luglio 2021) e dal Codice della Crisi (art. 3 comma 3, lettera b) del d. lgs 14/2019);

MPHIM+ è anche un business intelligence software: il DSS è strumentato con l'analisi di tipo WHAT-IF che permette di sviluppare l'analisi di sensitività o sensibilità richiesta dal Codice della Crisi e dalle Banche, al fine di valutare l'impatto sulla redditività e sui flussi di cassa di taluni eventi e circostanze che possono avere effetti sulla continuità aziendale: la perdita di un cliente fondamentale, aumento dei tassi di interesse, ecc...

MPHIM+ è anche un business intelligence software: il DSS è strumentato con l'analisi di tipo WHAT-IF che permette di sviluppare l'analisi di sensitività o sensibilità richiesta dal Codice della Crisi e dalle Banche, al fine di valutare l'impatto sulla redditività e sui flussi di cassa non solo delle decisioni strategiche ma anche degli eventi e circostanze che possono avere effetti sulla continuità aziendale, come ad esempio la recessione da covid-19 e la guerra in Ucraina.

MPHIM+ è inoltre un web application software: consente di superare i limiti dell'installazione, garantendo la fruibilità in ogni momento e da qualsiasi luogo attraverso una semplice connessione alla rete internet.

MPHIM+ è inoltre un web application software: consente di superare i limiti dell'installazione, garantendo la fruibilità in ogni momento e da qualsiasi luogo attraverso una semplice connessione alla rete internet.

Riferimenti normativi

- Art. 2086 del c.c.
- Art. 3, comma 3, lettere a), b) e c) e comma 4) del d. lgs 14/2019
- Analisi predittiva del reddito basata sui par. 1.3 e 1.4. della Sezione II del DM 21 marzo 2023
- Linee guida EBA in materia di concessione e monitoraggio dei prestiti (ABE/GL/2020/06).

DURATA DELLA LICENZA: 365 GIORNI.

ATTENZIONE: E' consigliabile l'utilizzo delle licenze «KPI» nelle micro e piccole imprese con un'organizzazione di tipo semplice, senza organo di controllo o revisore.

Axess KPI è disponibile a pacchetti da 10, 25, 50 e 100.



1 soluzione software per tutte le esigenze aziendali

Check list estratta dalla lista di controllo
particolareggiata (art. 3, comma 3, lettera c del
D. Lgs 14 2019)


Analisi dei costi

Controllo
di gestione

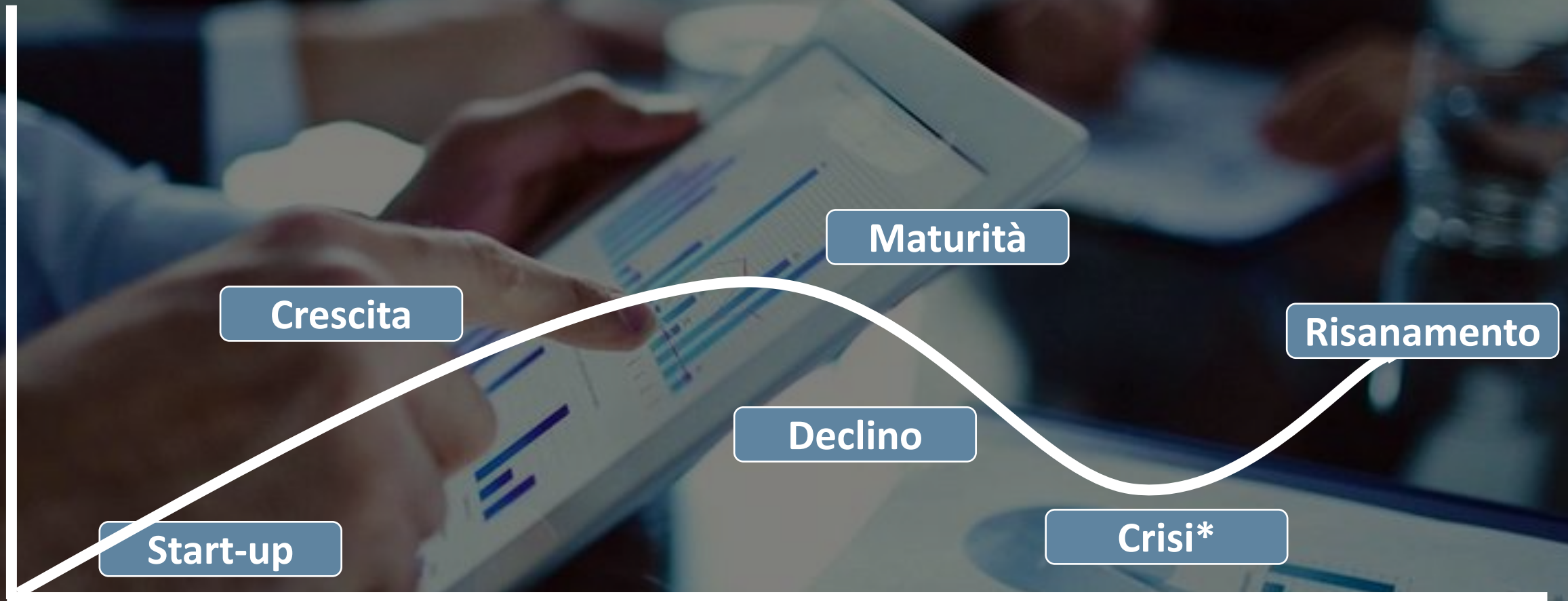
Concessione e
monitoraggio dei
prestiti (Banca
d'Italia nota n. 13
del 20 luglio 2021)

Analisi predittiva
del reddito e flussi
di cassa prospettici

MPIHIM+



1 soluzione per ogni fase della vita aziendale



* Compliant con il Codice della crisi, il D. L 118/2021 e con il DM 21 marzo 2023

FASE 1. AUDIT

Check-up per verificare la conformità dell'impresa all'art. 3 del D. lgs 14/2019

1.3. L'impresa ha predisposto un monitoraggio continuativo dell'andamento aziendale in termini di ricavi, portafogli ordini, costi, flussi finanziari e posizione finanziaria netta. E' stato effettuato un confronto con lo stesso periodo del precedente esercizio?

Sì No

1.4. L'impresa è in grado di stimare l'andamento gestionale anche ricorrendo ad indicatori chiave gestionali (KPI) che consentano valutazioni rapide in continuo? ⓘ

Sì No

2.2. Il valore contabile dei cespiti non è superiore al maggiore tra il valore recuperabile e quelli di mercato?

Sì No Non lo so

2.3. È disponibile un prospetto recante l'anzianità dei crediti commerciali e le cause del ritardo di incasso tale da consentire una valutazione oggettiva dei rischi di perdite sui crediti e una stima prudente dei tempi di incasso?

Sì No

2.6. Si è tenuto adeguatamente conto dei rischi di passività potenziali, anche derivanti dalle garanzie concesse?

Sì No

2.4. È disponibile un prospetto recante le rimanenze di magazzino con i tempi di movimentazione che consenta di individuare le giacenze oggetto di lenta rotazione?

Sì No

Le scritture contabili sono aggiornate? ⓘ

Sì No

Compliance

Compliance

DM 21 marzo 2023

Report continuità

3. Altri Indicatori , eventi o circostanze che possono far sorgere dubbi riguardo il presupposto della continuità aziendale:

Elevata concentrazione del fatturato su uno o pochi clienti Altro indicatore, evento o circostanza che può far sorgere dubbi riguardo al presupposto della continuità aziendale

Eventi catastrofici: guerra, attacchi terroristici, eventi naturali

Recessione da covid 19 che rischia di trasportare la competizione sul prezzo.

Qualora siano stati rilevati indicatori, eventi o circostanze che fanno intravedere "significative incertezze" in merito alla capacità dell'impresa di continuare a costituire un complesso economico funzionante destinato alla produzione di reddito per un prevedibile arco temporale futuro relativo ad un periodo di almeno 12 mesi dalla data di riferimento del bilancio, nella stesura del bilancio di esercizio tenere conto di quanto segue:

- Fornire nella nota integrativa le informazioni relative ai "piani aziendali futuri" volti a fronteggiare tali incertezze.

Compliance

Compliance

- Principio internazionale di revisione (ISA ITALIA 570) – Continuità aziendale
- Principi contabili OIC 11 – Prospettiva della continuità aziendale
- Linee guida EBA ABE/GL/2020/06
- Banca d'Italia , Nota n° 13 del 20 luglio 2021

FASE 2. PIANIFICAZIONE

Dopo aver monitorato l'andamento aziendale, nelle micro aziende è sufficiente l'inserimento di pochi dati facilmente reperibili dalla contabilità:

- Acquisti, servizi diretti, manodopera diretta, rimanenze e vendite;
- I costi fissi.



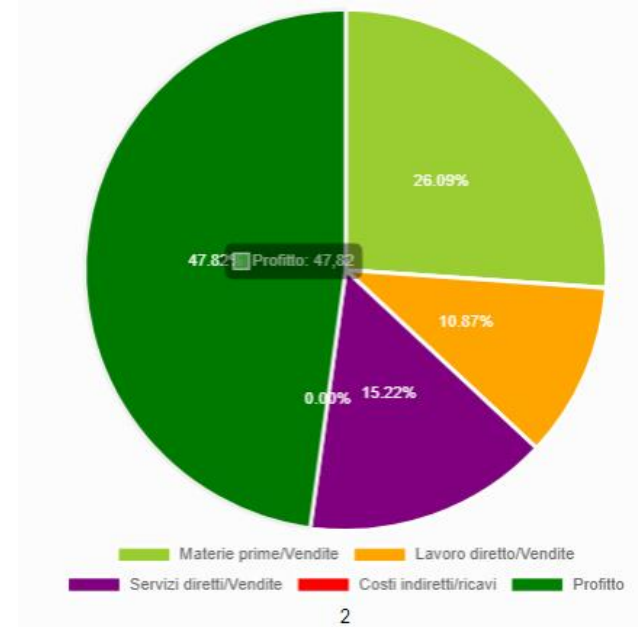
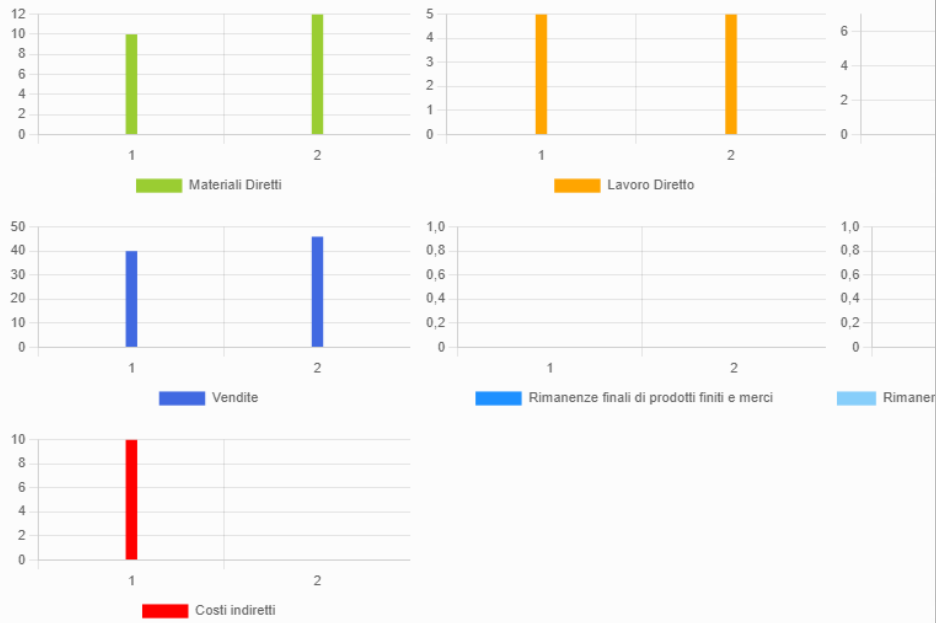
INPUT



OUTPUT



Andamento aziendale e analisi dei costi



Il piano ed i flussi di cassa richiesti dalle norme e dai regolamenti bancari

Conto economico previsionale

Materie dirette	25,00		
Manodopera diretta	12,50	Ricavi	100,00
Altri Costi	12,50		
Costi fissi diretti	0,00		
Altri acquisti materie prime, sussidiarie e di consumo	0,00	Rimanenze finali di prodotti finiti e merci	0,00
Commissioni Sales network + contributi a carico azienda	0,00		
Accantonamento indennità agenti	0,00		
Rimanenze iniziali di prodotti finiti e merci	0,00		
Rimanenze iniziali di materie prime, sussidiarie e di consumo	0,00	Rimanenze finali di materie prime, sussidiarie e di consumo	0,00
Totale costi da economics	50,00		
Profitto	50,00	Totale ricavi	100,00
Margine di Profitto	50,00%		
Incidenza accantonamento indennità agenti sulle vendite	0,00%		

Compliance

MPIHIM+

Compliance

4.1 La stima delle proiezioni dei flussi finanziari del piano

4.1.1 stima dei ricavi

4.1.2 stima dei costi variabili correlati ai ricavi

DM 21 marzo 2023

1. Debiti/IVA 2. Immobilizzazioni 3. Capitale Circolante 4. Capitale Permanente 5. Altri Elementi Finanziari 6. Altri Elementi Economici 7. Cash Flow 8. Stato Patrimoniale

30-09-2023

Utile ante imposta	200,00
Imposte	0,00
Risultato netto	200,00
Ammortamenti	0,00
Accantonamento TFR (+)	0,00
Accantonamento fondo rischi e spese (+)	0,00
AUTOFINZIAMENTO	200,00
Minusvalenza/plusvalenza	0,00
Altri ricavi non monetari (incrementi immobilizzazioni lavori interni)	-0,00
Svalutazione	0,00
Risultato netto +/- costi e ricavi non monetari	200,00
VARIAZIONI IMMOBILIZZAZIONI	0,00
VARIAZIONI CAPITALE CIRCOLANTE	2,54
FLUSSI FINANZIARI CAPITALE PERMANENTE	-0,01
ALTRE VARIAZIONI FINANZIARIE	0,00
Cash Flow	202,53
Cash flow con imposte dirette a debito	202,53

Compliance

MPIHIM+

Compliance

- Art. 3, comma 3, lettera b) del D. Lgs 14/2019
- Indici di allerta del CNDCEC del 20 ottobre 2019
- Linee guida EBA ABE/GL/2020/06
- Banca d'Italia, Nota n° 13 del 20 luglio 2021



www.mphimplus.com